



Kisbéri Többcélú Kistérségi Társulás
TÁMOP-3.1.4-08/2-2008-0032

Aka-Bakonysárkány-Vérteskethely
KIKI Ált. Isk. és Óvoda
Általános Iskola, Bakonysárkány

BESZÁMOLÓ A HÁROM HETET MEGHALADÓ PROJEKTRŐL

A projekt címe (választott téma): Gyökereink – sváb hétköznapiok

A projekt megvalósításának időpontja: 2010. május 13- június 8., három hetet meghaladóan

Megvalósításban résztvevő tanulócsoport: 6. osztály

Résztvevők száma: 21 tanuló

Megvalósításért felelős: Szabó Magdolna

Projekt: Valamely összetett, komplex, gyakran a mindennapi életből származó téma; a témafeldolgozáshoz kapcsolódó célok, feladatok meghatározása, a munkamenet és az eredmények megtervezése; az eredmények bemutatása..

Előkészítő időszak: december 01-től május 12-ig

Megvalósított feladatok:

*közös fogalomtisztázás (projekt)
időpont és időtartam meghatározása
célok megfogalmazása
szakirodalom összegyűjtése
altémák kidolgozása
tanmenetek szükség szerinti módosítása
választható foglalkozások előkészítése
zárónap előkészítése
partnerek tájékoztatása, meghívása*

A tanévnyitó értekezleten tisztáztuk a projekt fogalmát, meghatároztuk az időtartamot és az időpontot.

A pályázatban megcélzott csoport a 6. osztály volt, de a tantestület az átfogóbb hatás és a sokszínűbb szervezés elérése miatt részben kiterjesztette a programot az iskola valamennyi tanulócsoportjára. Ez azt jelenti, hogy a zárónap programjába valamennyi diákot bevontunk. A tanórai foglalkozások során, amennyiben illeszthető volt a tananyagtartalomhoz a téma, ott foglalkoztunk vele.

Szeptemberben szülői értekezleten tájékoztattuk a szülőket a tervezett projektről.

Decemberi tantestületi értekezleten megfogalmaztuk a célokat, a témavezető és az igazgató ismertette a projekt lebonyolításával kapcsolatos elképzeléseket.



Célok megfogalmazása:

- a svábok mindennapi életének és hagyományainak mélyebb megismerése;
- ismeretszerzés a tavaszi és nyári időszak jeles napjairól;
- a népi kismesterségek elemeinek megismerése, elsajátítása az alkotópadláson (agyagozás, makett építés);
- sváb étkezési szokások megismerése, kipróbálása az alkotópadlás konyháján;
- információ keresése, megosztása, rendszerezése gyökereink kultúrájáról;
- eredmények bemutatása.
-

Márciusban tantestületi értekezleten ötletbörzét tartottunk. Csomagolópapírra ragasztottuk elképzeléseinket az alábbiak szerint:

*altéma
felelős
csoportalakítás
tantervi tartalom
fejlesztendő kompetenciák
produktum*

Május elején tantestületi értekezleten véglegesítettük a programot. Partnereinket (szülők, önkormányzat, mentorok, folyamat tanácsadó) tájékoztattuk a részletes eseményekről, meghívókat küldtünk a zárónapra.



Megvalósítási időszak: 2010. május 13- június 8., három hetet meghaladóan

Megvalósított tevékenységek

Altéma	Pedagógus, felelős	Csoportszervezés módja	Kapcsolódó tananyagtartalom, fejlesztendő kompetenciák	Produktum
Sváb építészet	Benisné M. Melinda, Benis István	6. osztály technika tanóra, és szabadon választható délutáni foglalkozás	alaprakészítés, építészet, tiszta, pontos munkára nevelés	alaprak, makett és berendezési tárgyak
Fazekasság	Székely Emese	nyílt szakkör délután	edénykészítés, agyagmegmunkálás, kézügyesség fejlesztése	német motívummal díszített agyag edény
Mondagyűjtés, bemutatás	Prosszerné B. Edit	7.o. délutáni magyar felkészítő	mondák, szövegértés fejlesztése	Búvár Kund - dramatizált bemutató
A gyerekek élete régen és ma	Szroghné Patvaros Zsuzsanan	6.o. történelem tanóra	életmódtörténet, hon és népismeret, tájékozódás időben	német baba
Sváb táncok	Molnár Gábor	nyílt program a napköziben	mozgáskultúra fejlesztése, népszokások, egészséges életmódra nevelés	népi tánc, táncházi bemutató
Német települések megyénkben	Benis István, Szüsz Tímea	6.o., 3.o. természetismeret, illetve német tanórák	Magyarország földrajza, hon és népismeret, nemzetiségek	prezentáció és kiselőadás
„Német irodalmárok”	Rumán Sándor	6. o. magyar irodalom (dráma) tanóra	Szövegértés, szövegalkotás fejlesztés, novellaelemzés	hangos vetítés
Virágok, gyógynövények	Beke Ildikó, Szüsz Tímea	nyílt szakkör, délután	egészséges életmód fejlesztése, művészeti nevelés	rajzok, koszorúk, préselt növények
Svábok Sárkányban – 100 év képekben	Székely Márton	6.o. informatika szakkör	informatikai képességek fejlesztése, IKT-s eszközök használata	képkiallítás, prezentáció
Sváb étkezési	Mór Mária, Benisné	nem szakrendszerű óra 6.o.	mérések, mértékegység váltások,	babpogácsa, szakácskönyv



<i>szokások</i>	<i>M. Melinda</i>		<i>egészséges életmód</i>	
<i>Nyári ünnepkör</i>	<i>Szabó Magdolna</i>	<i>6.o. német tanóra</i>	<i>német hon és népismeret</i>	<i>rajzok, kiselőadások, gyűjtemény kiállításra</i>



Projektzáró nap forgatókönyve
2010. június 8. kedd

Idő	Program	Emberek, feladatok	
8.00-8.10.	Érkezés, megnyitás, programismertetés	Gulyás Evelin 6.o.	
KIÁLLÍTÁS BEMUTATÁSA, PREZENTÁCIÓK, KISELŐADÁSOK			
8.10-8.20.	A közös rajz magyarázata	Nagy Nikolett 6.o.	
8.20-8.40.	Ünnepek, gyógynövények	Power Point bemutató a gyógynövényekről 3.o, 6.o. Elkészített koszorúk bemutatása Nyári ünnepek bemutatása Beke Ildikó, Szüsz Tímea	
8.40-8.50.	Étkezés	Alkotópadlás konyháján elkészített babpogácsa története, kóstoló 6.o. lányok, Mór Mária Sváb szakácskönyv digitális és nyomtatott változatának bemutatása 8.o. lányok, Benisné Manner Melinda	
8.50-9.15.	Gyerekek élete	Szroghné Patvaros Zsuzsa – B. Marika gyűjtése, 6.o. Rumán Sándor – A Büntárgyalás – novella bemutatás hangos diavetítéssel	
9.15-9.30.	Komárom-Esztergom megyei német települések	Power Point bemutató, Benis István, Szabó Ákos 8.o. Kiselőadások a települések hagyományörzéséről Szüsz Tímea, 3. osztályos tanulók	
9.30-9.40.	Sváb építészet	Építkezési szokások – elkészített alaprajzok , sváb ház és kiszolgáló helyiségek makettjének bemutatása, 6.o. fiúk Belső berendezési tárgyak –elkészített vászon faliképek bemutatása, 6.o.lányok Benisné Manner Melinda	
9.40-10.00.	Szünet, tízórai		
10.00-10.15.	Zenés köszöntő és előadás	Tarjáni Zenei és Ének Hagyományörző Egyesület	
VETÉLKEDŐ			
10.15-10.35.	1. állomás	M. Marika - babpogácsa	Konyha
10.35-10.55.	2. állomás	Stréhli György zenekara – sváb népzene	Történelem
10.55-11.15.	3. állomás	R. Sándor - Tűzугrás	Pálya/folyosó
11.15-11.35.	4. állomás	Zsuzsa - játékok	Német
11.35-11.55.	5. állomás	Magdi – német digitális játékok	Matek
11.55-12.15.	6. állomás	István – földrajz digitális játékok	Föci
12.15-13.00.	ebédszünet		



13.00-13.30	Bakony Néptáncgyűttes népi tánc műsora	Multifunkciós terem	
13.30-13.45.	Bakonysárkány múltja és jelene képekben	Prezentáció az összegyűjtött, digitalizált képekből, Székely Márton	Multifunkciós terem
13.45-14.00.	A gyerekek által gyűjtött és kiállított tárgyak bemutatása	Kiselőadások, Szabó Magdolna	Multifunkciós terem
14.00-15.15.	Deutsche Bühne, Szekszárdi Német Színház előadása	Multifunkciós terem	
15.15.-15.30.	Díjkiosztás, táncház	Molnár Gábor és a Bakony Néptáncgyűttes	

Befejező időszak, utómunkálatok: június 08-18.

Megvalósított feladatok:

dokumentálás
kiállítás lebontása
archiválás
értékelés
beszámoló
PR tevékenység

A háromhetet meghaladó projekt megvalósítást az osztálynaplókban, csoportnaplókban **dokumentáltuk.**

A kiállítási anyagot a témafelelősök lebontották, a digitális tartalmakat a tanári szoba számítógépére mentettük.

Június 18-án, tanévzáró értekezleten **értékeljük a projektet.**

Június 18-án-án bizonyítványosztáskor **tájékoztattuk a szülőket a megvalósított projektről.**

A program megvalósítását sikeresnek tartjuk. A gyermekek sokoldalúan megismerték a németek hétköznapijait, településünk múltját. Változatos módszerekkel, élményszerű feldolgozást biztosítottunk számukra. A zárónapon prezentációt, előadást bemutató gyermekek önbizalma nőtt, javultak a diákok kommunikációs képességei.

A gyermekek aktívan részt vettek a programokban, munkájukat a szaktanárok és az osztályfőnökök értékelték.

A kiállításon 120 tanulói produktumot mutattunk be, 5 prezentáció hangzott el, zenés és táncos bemutató, dramatizált játék, német színházi produkció, és számos kielőadás volt hallható.

SÁRKÁNYHANG

2010. június-július

Unsere Vorfahren – ein Projekt über das Leben der Schwaben

Mehr als drei Wochen lang haben die schargauer Schüler die Vergangenheit ihrer Vorfahren erforscht. Sie sammelten Informationen über ihre Festtage, Essgewohnheiten und Alltagsleben.

In Rahmen des Werkunterrichts ist ein achtes schwäbisches Bauernhaus entstanden – solche kann man auch heute noch in der Gegend finden.

Der Heilkrautern kam eine wichtige Rolle zu, weil sie eng zu

Gyökereink – projekt a svábok életéről

Több mint három hétig kutatták a sárkányi iskolások elődeik múltját. Információkat gyűjtöttek az ünnepeikről, étkezési szokásaikról és névnapjaikról.

A technikaórák keretében egy valódi sváb parasztház született – ilyeneket máig is találhat a környéken.

Kiemelt szerep jutott a gyógyfüveknek, mivel szorosan kapcsolódnak a nyári ünnepekhez. A gyerekek gyö-



dem stimmunglichen Brauchkreis gehören. Die Kinder haben wunderschöne Kränze angefertigt und viel über die verschiedenen Heilkräuter und ihre Wirkungen gelernt. In dem Bastelraum unten Esch in unserer Schule konnten die Schüler viel über die Arbeit der Töpfer erfahren und selbst Tonkrüge mit schwäbischen Mustern anfertigen. Am letzten Tag des Projekts wurden in der neulich eröffneten neuen Schulgebäude die von den Kindern gesammelten Gegenstände und ihre Handwerke ausgestellt. Alle Fotos erzählen über die Vergangenheit von Bakony-Sárkány und man konnte auch Schwabenland erleben. Als feierlicher Abschluss des Programms erfolgte die Aufführung der sekkazárdi „Deutsche Bühne“.

györi koszarókat készítettek és sokat megtanultak a különböző gyógynövényekről és azok hasznairól. Iskolánk alkotópályáján a tanulók megismerkedhettek a fazekasmesterséggel és maguk is készítettek sváb miniatúr agyagedényt.

A projekt zárónapján a gyerekek által gyűjtött és készített tárgyakat a nemrég felújított iskolaépületben állították ki. Régi fényképek meséltek Sárkány múltjáról és sváb táncot is tanulhattak a résztvevők. A program ünnepélyes zárásaként a szekszárdi Német Színház előadását láthatták.

Szabó Magdolna

a helyi Sárkányhang (2010. június-július) is.

Bakonysárkány, 2010. június 20.

Benisné Manner Melina
igazgató

Szabó Magdolna
programfelelős

KÉPES BESZÁMOLÓ A HÁROM HETET MEGHALADÓ PROJEKTRŐL



*Német nyelvű színházi előadás –
Deutsche Bühne Szekszárd*



Német színház alsós közönsége



*Német nyelvű színházi előadás –
Deutsche Bühne Szekszárd*



*Interaktív német színház és a felsős
gyerekeknek*



*Kiállítás és kiscsoportos feladatok
gyógynövényekről*



*Gyógynövény gyűjtemény – gyermekek
rajzai, préselt növények*



Két nyelvű házi áldások – tanulói munkák



Német házi áldás - gyűjtőmunkából



Tanulók által készített sváb ház makettje



Bemutató a sváb építkezési szokásokról



Gazdasági épület makettje, berendezési tárgyakkal



Technika órán, az alkotópaddlason készült a sváb ház



Köszöntő a tarjáni sváb zenekartól



Sváb népzene tanulása kicsoportokban



Tanulók által hozott kiállítási tárgyak bemutatása



Kiállítási tárgyak helyi sváb fafaragók munkájából



Búvár Kund - dramatizált prezentáció



Gárdonyi Géza: Büntárgyalás - hangos vetítés



Komárom-Esztergom megye sváb települései - prezentáció



Gyógynövények – kétnyelvű prezentáció



Tanulói bemutató – háttérben sváb lakóház alaprajzai és kétnyelvű házi áldások



Puzzle – német nevezetességekről




Kiállítás, előadások, prezentációk a multifunkciós teremben



Népi tánc és táncház a multifunkciós teremben




Interaktív feladatok aktív táblánál



Matematikai logika - németül



Sváb babák készítése



*Sváb lakó- és gazdasági épület alaprajza
készül technika órán*



*Német motívumokkal díszített
kerámiák az alkotópadlásról*



*Tanulók által készített sváb szakácskönyv
nyomatott változata*



Kiállítás és bemutató a sváb étkezési szokásokról



Sváb települések bemutatása megyénkből - gyermek munkák



Agyagedények készítése az alkotópadláson



Sváb épületek megfigyelése technika órán




Koszorúk készítése



Sváb tánc tanulása



Nyári ünnepkör német népszokásai – kiállítás gyermekek munkáiból



Gyógynövények – kiállítás gyermekek gyűjtőmunkáiból



A háromhetet meghaladó projekt minden napjáról készítettek rajzot a gyermekek, ezt a zárónapon kiállítottuk